

CUCINE A LEGNA CON FORNO

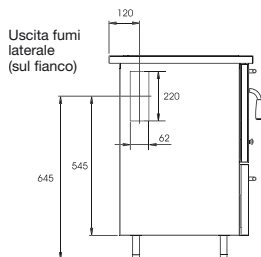
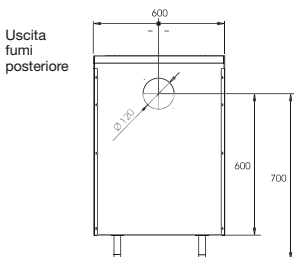
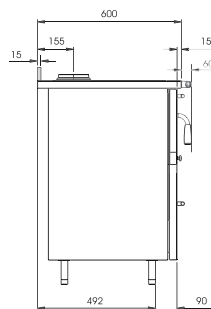
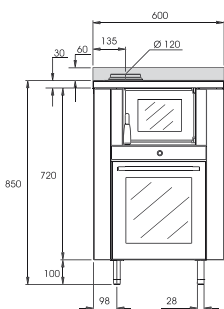
CEF60

Cucina con forno sottostante

12	Dimensioni LxPxH	60x60x85 cm (altezza regolabile)
	Base d'appoggio	su piedini (oppure vedi optional per altre soluzioni)
	Peso	125 kg
	Potenza	7,5 kw
	Volume riscaldabile	130/195 m ³
	Consumo	1,5 kg / ora
	Rendimento	82%
	Dimensioni focolare LxPxH	19,5x35,5x14 cm
	Dimensioni bocca fuoco LxH	23x17 cm
	Apertura porta di carico (posizione cerniere)	a scelta DX oppure SX
	Dimensioni forno LxPxH	32,5x42x27 cm
	Piastra di cottura radiante LxP	50,5x47,5 cm – kg 14 – foro utile paiolo Ø 26,5 cm
	Cornice alloggiamento piastra di cottura (top)	spessore 3 cm, in acciaio inox satinato, bordo frontale a scelta: angolo oppure mezzotono/stondato (raggio di curvatura 7,5 mm), con o senza alzatina posteriore (specificare all'ordine)
	Cornicetta per il rivestimento a piastrelle o colori ral	nera oppure inox
	Piastrelle f.to 10x10 cm necessarie per il rivestimento (se previsto con piastrelle del cliente)	n. 16 per il frontale n. 36 per 1 fianco (se previsto) n. 5 di scorta
	Fianchi	realizzati per l'incasso (salvo quanto indicato a pag. 5 e nei manuali d'uso). Vedi anche optional, "distanziali"
	Uscita fumi	Ø 12 cm, superiore DX oppure SX
	Dotazioni di serie	attizzatoio, attrezzo pulizia forno, anello fumi, detergente piastra cottura (quest'ultimo salvo esaurimento scorte)

Optional

Base d'appoggio su zoccolo	nero oppure inox, altezza a richiesta
Coperchio estivo in acciaio inox	con 3 pieghe, ad incastro fra cornice e piastra cottura
Cornice alloggiamento piastra	in altre dimensioni (tempo attesa circa 8 settimane)
Disco cieco per piastra cottura	al posto od in aggiunta ai cerchi
Corrimani di protezione	frontale, fianco DX oppure SX
Fianco profondo	in caso di posizionamento cucina con fianco a vista
Uscita fumi posteriore o laterale	vedere quote indicate qui sotto nei disegni
Ventilazione forzata	-
Distanziali superiori e verticali per ulteriore isolamento dai mobili	realizzazioni su misura (tempo attesa circa 8 settimane) oppure quelli standard da 5 cm in acciaio inox satinato



Vista focolare e giro fumi



Esempio finitura standard: grigio antracite



Esempio finitura con piastrelle, inserite in cornicetta nera



Rivestimenti e finiture disponibili:

- standard
 - piastrelle Berton
 - piastrelle del cliente
 - predisposizione piastrelle
 - colore a scelta del cliente (scala ral)
- Vedi pag. 31

Vedi glossario pag. 33 per descrizione parti ed elementi



Esempio finitura standard: inox satinato